



Date d'application : 03/06/2016		Date de validité : 03/06/2017	
Portée : Néphrologie - Dialyse	Type : Informations	Référence : DI-INFO-2016-0006	Révision : 01
 Titre : Carte d'identité 3eme pdf Dialyse Mons			



Dialyse 3^{ème} PDF « Site de Mons ».

Table des matières.

Introduction.

- 1. Présentation de l'équipe de soins.**
- 2. Présentation de l'équipe pluridisciplinaire.**
- 3. Disposition des locaux.**
- 4. Projet de soins/ objectifs.**
- 5. Partenariat – réseaux.**
- 6. Présentation des outils de soins.**
- 7. Déroulement d'une journée de travail.**
- 8. Divers.**
- 9. Partenariat - écoles.**
- 10. Motifs d'admission les plus courants.**
- 11. Soins couramment effectués.**
- 12. Médicaments les plus rencontrés.**

En partenariat avec 	Rédacteur :	Muriel HELLEMANS	Vérificateur :	Eliane LEDUNE
	Approbateur :	Eliane LEDUNE	Page 1 sur 11	

Date d'application : 03/06/2016		Date de validité : 03/06/2017	
Portée : Néphrologie - Dialyse	Type : Informations	Référence : DI-INFO-2016-0006	Révision : 01
 			
Titre : Carte d'identité 3eme pdf Dialyse Mons			

Introduction.

Le centre de Dialyse a vu le jour en octobre 2001 sur le site de Saint-Joseph.

Endroit Géographique.

L'unité se trouve au troisième étage de l'Aile droite (**PDF**) du site de Saint-Joseph.

**Vos absences doivent être signalées dans le service le plus rapidement ;
le numéro de téléphone du service est le : 065/38.57.39.**

1. Présentation de l'équipe de soins.

L'infirmière en Chef.

Madame Muriel HELLEMANS.



E. mail de la Chef de service.


muriel.hellemans@chrnh.be

Les infirmières et aides-soignantes :

Actuellement, nous travaillons avec **7** infirmières par shift soit 1 infirmière pour la prise en charge de 3 à 4 patients.

Nous avons également 'un staff infirmier se composant d'environ 20.35 équivalents temps plein.

 	Rédacteur :	Muriel HELLEMANS	Vérificateur :	Eliane LEDUNE
	Approbateur :	Eliane LEDUNE	Page 2 sur 11	

Date d'application : 03/06/2016		Date de validité : 03/06/2017	
Portée : Néphrologie - Dialyse	Type : Informations	Référence : DI-INFO-2016-0006	Révision : 01
 Titre : Carte d'identité 3eme pdf Dialyse Mons			

L'assistante Logistique (A.I.A).

- Madame SCHOOAERT Sabrina (mi-temps).

Aides soignantes :

- FIRRERA Loredana (mi-temps);
- ROMAIN Marie-Françoise (mi-temps).

2.Présentation des Disciplines, des Chirurgiens, & / ou Médecins.

L'équipe médicale se compose de 3 néphrologues :

1 médecin responsable.

Dr LEROY Philippe.

2 médecins collaborateurs.

Dr LALAOUI Abdelhamid.



Dr MBABA MENA Joseph.


l'équipe paramédicale.

1 Assistante social : Madame MORTIER Laura.

1 Diététicienne : Madame HENRY Dominique.

1 psychologue : Madame URBAIN Déborah.

En partenariat avec  	Rédacteur : Muriel HELLEMANS	Vérificateur : Eliane LEDUNE
	Approbateur : Eliane LEDUNE	Page 3 sur 11

Date d'application : 03/06/2016		Date de validité : 03/06/2017	
Portée : Néphrologie - Dialyse	Type : Informations	Référence : DI-INFO-2016-0006	Révision : 01
 Titre : Carte d'identité 3eme pdf Dialyse Mons			

3. Disposition des locaux.

L'unité se dispose comme suit :


- 1 petite salle (n° 1) prévue pour 5 postes ;
- 1 grande salle (salle n° 2 + salle n° 3) prévue pour 10 postes ;
- 1 box d'isolement pour 1 poste ;
- 1 dernière salle au fond à droite (salle n°4) prévue pour 5 postes.
- Air conditionné.


L'unité est donc aménagée pour accueillir 21 postes par shift :

- en annexe, nous disposons d'une salle de réserve, située à l'entrée du service (près du palier des ascenseurs) ;
- une salle d'osmoseur ;
- une salle d'attente pour les patients d'hémodialyse ;
- un bureau de consultation médicale ;
- un local pharmacie ;
- deux réserves ;
- un bureau médical.

Au fond du service :


- un local office pour les infirmières ;
- une grande salle de réunion ;
- 2 bureaux médicaux, archives ;
- un local réservé pour la dialyse péritonéale ;
- un bureau pour la dialyse péritonéale ;
- Un local archives



En partenariat avec 	Rédacteur : Muriel HELLEMANS	Vérificateur : Eliane LEDUNE
	Approbateur : Eliane LEDUNE	Page 4 sur 11

Date d'application : 03/06/2016		Date de validité : 03/06/2017	
Portée : Néphrologie - Dialyse	Type : Informations	Référence : DI-INFO-2016-0006	Révision : 01
 Titre : Carte d'identité 3eme pdf Dialyse Mons			

Plan permettant une localisation rapide des différents locaux

	Local archives	Local Dialyse Péritonéale
Bureau médical		
Réserve dialyse Péritonéale.		Bureau médical
Cuisine		Salle de réunion
Vidoir	W.C	Salle de Dialyse 5 postes
Salle de Dialyse 10 postes		Box isolement 1 poste
W.C		Bureau infirmier
Réserve		Salle de Dialyse 5 postes
Local de stockage		Pharmacie
Lingerie		médical Bureau de consultation
		Salle Osmoseur
		Bureau médical

En partenariat avec 	Rédacteur : Muriel HELLEMANS	Vérificateur : Eliane LEDUNE
	Approbateur : Eliane LEDUNE	Page 5 sur 11

Date d'application : 03/06/2016		Date de validité : 03/06/2017	
Portée : Néphrologie - Dialyse	Type : Informations	Référence : DI-INFO-2016-0006	Révision : 01
 			
Titre : Carte d'identité 3eme pdf Dialyse Mons			

4. Projets de soins / Objectifs.

L'objectif est de proposer le meilleur traitement de suppléance rénale.

A cette fin, une consultation infirmier en pré-dialyse est réalisée pour permettre au patient de choisir la technique qui lui convient le mieux :

- soit Hémodialyse à l'hôpital ;
- soit Hémodialyse à domicile ;
- soit la dialyse péritonéale de jour ou dialyse péritonéale de nuit.

Une unité d'auto-dialyse se situe sur le site de Warquignies.



Ce type de service implique que le patient devra assurer une partie de sa prise en charge (préparation et gestion du moniteur). Cette autonomie a un impact énorme pour le psychologique et la préservation de la vie sociale du patient.


Même si le travail de l'infirmière en hémodialyse reste avant tout très technique de part sa spécificité, il n'en reste pas moins que l'infirmière se doit de garder une relation humaine avec le patient, de telle sorte que celui-ci soit soigné dans toute sa dignité.

La dialyse péritonéale :

En ce qui concerne la dialyse péritonéale (DP), celle-ci est également pratiquée dans les centres de Mons et de Warquignies. La prise en charge de l'infirmière consiste à assurer le training (apprentissage et éducation du patient) et les consultations à l'hôpital ainsi qu'au domicile. En effet, une fois le training terminé, le patient assure lui-même la dialyse péritonéale au domicile. Cette dernière pouvant être manuelle (DPCA) ou automatisée (DPA).

L'aide d'une infirmière à domicile peut s'avérer parfois nécessaire. Dans ce cas, une formation préalable est indispensable.

 	Rédacteur : Muriel HELLEMANS	Vérificateur : Eliane LEDUNE
	Approbateur : Eliane LEDUNE	Page 6 sur 11

Date d'application : 03/06/2016		Date de validité : 03/06/2017	
Portée : Néphrologie - Dialyse	Type : Informations	Référence : DI-INFO-2016-0006	Révision : 01
 <p>Titre : Carte d'identité 3eme pdf Dialyse Mons</p>			

5. Partenariat – Réseaux.

Transports assis bénévoles et ambulances des patients (allongés) en rotation journalièrement dans le service.

6. Présentation des outils de soins.

Le Dossier infirmier informatisé reprenant les rubriques suivantes :

- * l'anamnèse du patient ;
- * la feuille d'aide à la décision thérapeutique ;
- * la feuille « abords vasculaires » ;
- * la rubrique diététique ;
- * la feuille de traitement (du domicile et traitement d'hémodialyse pour les dosages de Fe et EPO) ;
- * la feuille de pharmacie ;
- * la feuille de route prévue pour la séance de dialyse.
- * le compte rendu de la psychologue

La feuille de liaison intra et extra - hospitalière.

L'informatique.

Son utilité principale consiste aujourd'hui à rassembler toutes les données patient (enregistrement du Peer Review, données statistiques, listing des machines, listing des pannes techniques, etc.).

7. Déroulement d'une journée de travail.


Le service de dialyse de Mons est un service de jour ouvert 6 jours sur 7 soit :


- **Du lundi au samedi inclus, tous jours fériés confondus.**

Les heures d'ouverture s'échelonnent **de 07 h 00 à environ 17 h 30.**

Un service de garde infirmier et médical est assuré aussi bien en hémodialyse qu'en dialyse péritonéale au-delà de ces plages horaires.

Les séances d'hémodialyse durent **environ 4h00** et ce, à raison **de 3 fois par semaine.**

 <p>En partenariat avec</p>	Rédacteur : Muriel HELLEMANS	Vérificateur : Eliane LEDUNE
	Approbateur : Eliane LEDUNE	Page 7 sur 11

Date d'application : 03/06/2016		Date de validité : 03/06/2017	
Portée : Néphrologie - Dialyse	Type : Informations	Référence : DI-INFO-2016-0006	Révision : 01
 Titre : Carte d'identité 3eme pdf Dialyse Mons			

Nous comptons plus de 70 patients en dialyse et fonctionnons actuellement avec 3 shifts dont 2 étalés sur les journées du lundi, mercredi et vendredi et 1 shift sur les journées du mardi, jeudi et samedi.

Nous comptons 10 patients en dialyse péritonéale et 9 patients en auto-dialyse.

8. Divers. (Pour le nouveau Personnel)

Répertoire téléphonique / Plan MASH :

- vos coordonnées seront inscrites dès votre arrivée dans l'unité dans le répertoire téléphonique pour tout rappel éventuel et dans le répertoire du plan MASH en cas de catastrophe mettant l'hôpital en alerte.

Identification paraphe :

- dès votre arrivée dans l'unité veuillez apposer votre paraphe dans la farde dédicacée vis-à-vis de vos noms et prénoms.

Désidératas :

un cahier des désidératas est mis à disposition. Ceux-ci sont respectés dans la mesure des possibilités afin d'assurer le bon fonctionnement de l'unité. Il n'est en aucun cas utilisé pour réaliser un horaire à la carte.

Vigilance au point de vue tarification de pharmacie : « Qui prend, tarifie ! »


Evaluation du savoir au sujet de l'accu-check et si + :


- Obtention du code d'utilisation par le labo.

Les incidents / accidents :

Sont déclarés via le programme informatif « **ENNOVE** » → les erreurs, les évènements indésirables, les réactions indésirables des patients ou les infractions commises.

Cette déclaration doit faire l'objet d'un DAR dans le dossier infirmier.

En partenariat avec 	Rédacteur : Muriel HELLEMANS	Vérificateur : Eliane LEDUNE
	Approbateur : Eliane LEDUNE	Page 8 sur 11

Date d'application 03/06/2016		Date de validité : 03/06/2017	
Portée : Néphrologie - Dialyse	Type : Informations	Référence : DI-INFO-2016-0006	Révision : 01
 Titre : Carte d'identité 3eme pdf Dialyse Mons			

9. Partenariat – écoles.

Le service accueil des élèves de troisième année bachelier en soins infirmiers dans le cadre de leurs stages.

10. Motifs d'admission les plus courants.

L'âge moyen des patients se situe entre 60 et 90 ans. Toutefois, nous trouvons aussi une population plus jeune mais en faible proportion fort heureusement.


Ces derniers étant dirigés vers la transplantation (greffe rénale) ou la dialyse extrahospitalière.


Il s'agit surtout de la notion de « chronicité » qui caractérise ce type de patient.

En effet, ces derniers dont la fonction rénale est inexistante et irréversible dans 99 % des cas (On parle alors de « mort rénale ») doivent recourir à l'hémodialyse ou à la dialyse péritonéale comme traitement palliatif et ce, dans l'attente d'une greffe rénale éventuelle.


11. Soins couramment effectués.



- Réanimation cardio-pulmonaire avec des moyens non-invasifs.
- Administration d'oxygène.
- Réanimation cardio-pulmonaire avec des moyens invasifs. **(appel de la réa).**
- Placement d'un cathéter intraveineux dans une veine périphérique, prélèvement de sang et perfusion intraveineuse avec une solution saline isotonique, application éventuelle d'un régulateur de débit.
- Placement d'une perfusion intraveineuse avec une solution saline isotonique via un système porte sous cutané en connexion avec une veine, prélèvement de sang et application d'un régulateur de débit.

En partenariat avec 	Rédacteur : Muriel HELLEMANS	Vérificateur : Eliane LEDUNE
	Approbateur : Eliane LEDUNE	Page 9 sur 11

Date d'application 03/06/2016		Date de validité : 03/06/2017	
Portée : Néphrologie - Dialyse	Type : Informations	Référence : DI-INFO-2016-0006	Révision : 01
 <p>Titre : Carte d'identité 3eme pdf Dialyse Mons</p>			

- Application de bandages ou de bas destinés à prévenir et /ou à traiter des affections veineuses.
- Préparation, administration et surveillance de perfusions et de transfusions intraveineuses éventuellement moyennant l'emploi d'appareils particuliers.
- Enlèvement de cathéters artériels et intraveineux profonds.
- Prélèvement et traitement de sang transfusionnel et de ses dérivés.
- Préparation, réalisation et surveillance de :
 - * soins de plaies ;
 - * soins aux stomies, plaies avec mèches et drains.
- Enlèvement de matériels de suture cutanée, de mèches et de drains et de cathéters cutanés.
- Préparation, réalisation et surveillance d'une :
 - * hémodialyse ;
 - * hémoperfusion ;
 - * dialyse péritonéale ;
 - * maintien du bilan hydrique.
- Préparation et administration de médicaments par les voies suivantes :
 - * orale (y compris inhalation) ;
 - * sous-cutanée ;
 - * intramusculaire ;
 - * intraveineuse ;
 - * respiratoire ;
 - * application de collyre ;
 - * gouttes auriculaires ;
 - * voie percutanée.



<i>En partenariat avec</i> 	Rédacteur : Muriel HELLEMANS	Vérificateur : Eliane LEDUNE
	Approbateur : Eliane LEDUNE	Page 10 sur 11

Date d'application : 03/06/2016		Date de validité : 03/06/2017	
Portée : Néphrologie - Dialyse	Type : Informations	Référence : DI-INFO-2016-0006	Révision : 01
  Titre : Carte d'identité 3eme pdf Dialyse Mons			

- Alimentation et hydratation entérales.
- Alimentation parentérale.
- Installation et surveillance d'un patient avec une position fonctionnelle avec support technique.
- Mesures de prévention de lésions corporelles : moyens de contention, procédure d'isolement, prévention de chutes, surveillance.
- Mesures de prévention des infections.
- Mesures de prévention d'escarres.
- Mesures de paramètres concernant les différentes fonctions biologiques.
- Manipulation d'appareils d'investigation et de traitement des divers systèmes fonctionnels.
- Prélèvement et collecte des sécrétions et d'excrétions.
- Prélèvement de sang :
 - * par ponction veineuse ou capillaire ;
 - * par cathéter artériel en place.
- Interprétation de paramètres concernant les différentes fonctions biologiques.
- Analyses de liquides corporels, d'excrétions, d'urines, et de sang complet, relevant de la biologie clinique, à l'aide de procédures simples, à proximité du patient et sous la responsabilité d'un laboratoire clinique agréé.
- Préparation et administration de vaccins, en présence d'un médecin.

12. Médicaments les plus rencontrés.

C.f. pharmacie.

En partenariat avec  	Rédacteur : Muriel HELLEMANS	Vérificateur : Eliane LEDUNE
	Approbateur : Eliane LEDUNE	Page 11 sur 11