




Classe documentaire : Carte d'identité	Code d'identification :
   <p>Site de Saint – Joseph Site de Warquignies Avenue Baudouin de Constantinople 5 7000 Mons</p> <p>Chirurgie B3 «Site de Warquignies».</p>	

<u>Rédacteur</u> :	<u>Vérificateur</u> :	<u>Approbateur</u> :
Signature	Signature :	Signature :

N° de version :	Date de diffusion :	Date de mise en application :
1		

Destinataires :	Date d'édition :	Mode d'édition :	Date de récupération :	Mode de récupération :
Administrateur général				
Administrateur général adjoint				
Directeur du nursing				
Directeur financier				
Directeur informatique				
Directeur des ressources humaines				
Directeur des services généraux				
Directeur médical				
Médecin responsable de l'unité				
Infirmier chef de l'unité				
Autres				



Site de Saint – Joseph
Site de Warquignies
Avenue Baudouin de Constantinople 5
7000 Mons

Chirurgie B3 «Site de Warquignies».

Table des matières.

Introduction.

- 1. Présentation de l'équipe de soins.**
- 2. Présentation de l'équipe pluridisciplinaire.**
- 3. Dispositions des locaux.**
- 4. Projet de soins/ objectifs.**
- 5. Partenariat – réseaux.**
- 6. Présentation des outils de soins.**
- 7. Déroulement d'une journée de travail.**
- 8. Divers.**
- 9. Partenariat - écoles.**
- 10. Motifs d'admission les plus courants.**
- 11. Soins couramment effectués.**
- 12. Médicaments les plus rencontrés.**





Site de Saint – Joseph
Site de Warquignies
Avenue Baudouin de Constantinople 5
7000 Mons

Chirurgie B3 «Site de Warquignies».

Introduction.

Avant toute chose, l'équipe du B3 vous souhaite la bienvenue et se tient à votre disposition afin de vous permettre de passer un stage enrichissant.

Nous vous demandons d'être les acteurs actifs de votre formation afin de parfaire vos compétences et d'en acquérir de nouvelles.

N'hésitez donc pas à nous solliciter !

Une farde « étudiants » vous est réservée. Elle contient la carte d'identité du service, vos horaires, vos feuilles organigramme...

Vous devez veiller à ce que vos horaires correspondent très exactement à ce que vous prestez réellement sur le terrain.

ATTENTION :

Nous vous demandons de prévoir au moins un élève tous les jours pour la pause d'après-midi. Si vous ne parvenez pas à vous arranger entre vous, adressez-vous à l'infirmière en chef, elle désignera elle-même les élèves pour l'après-midi.

**Toute l'équipe du B3 vous souhaite
un bon stage !**





Site de Saint – Joseph
Site de Warquignies
Avenue Baudouin de Constantinople 5
7000 Mons

Chirurgie B3 «Site de Warquignies».

Endroit Géographique.

L'unité se trouve au troisième étage de l'aile B sur le site de Warquignies.

Le numéro de téléphone du service est le 065/38.55.97.

1. Présentation de l'équipe de soins.

L'infirmière en Chef :

Madame Paola CORSICO.

E. mail de la chef de service.

Paola.corsico@chrnh.be

Les infirmières & aides-soignantes :

L'équipe soignante se compose de 12 infirmier(e)s et de 4 aides-soignantes.

L'assistante Logistique (A.I.A) :

Madame de BORTOLI Karina.





Site de Saint – Joseph
Site de Warquignies
Avenue Baudouin de Constantinople 5
7000 Mons

Chirurgie B3 «Site de Warquignies».

Horaire du personnel.

- **Matin** (de 06 h 45 à 14 h 51).
- **Après-midi** (de 13 h 30 à 21 h 06).
- **Nuit** (de 20 h 30 à 07 h 00).
- Une aide-soignante de 8 h à 14 h 30.
- Une aide-soignante de 6 h 45 à 13 h.
- Une aide-soignante de 16 h à 20 h.

2. Présentation des Disciplines, des Chirurgiens.

Chirurgie Urologique :

- * Dr DELREE Alexandre.
- * Dr LION Benjamin.
- * Dr QUERTON Michaël.

Chirurgie Gynécologique :

- * Dr BRENEZ Damien.
- * Dr GRANDJEAN Pascale.
- * Dr KARAMPELAS Stavros.
- * Dr MATHIEU Pierre-Emmanuel.
- * Dr REGE Gwenaëlle.
- * Dr WAUTERS Nathalie.
- * Dr WAUTERS Michel.





Site de Saint – Joseph
Site de Warquignies
Avenue Baudouin de Constantinople 5
7000 Mons

Chirurgie B3 «Site de Warquignies».

Chirurgie Digestive :

- * Dr ABBES ORABI Nora.
- * Dr MART Laura.
- * Dr N'DJANA Armand.
- * Dr SAEY Jean.

Chirurgie Vasculaire :

- * Dr DEVOS Benoît.
- * Dr LISMONDE Michel.
- * Dr THOMAS Thierry.
- * Dr VANWIGNSBERGHE Samuel.

ORL :

- * Dr VAN HAVERBEKE Christophe.

Stomatologie :

- * Dr THIRY Fany.
- * Dr VANDURME Bernard.

Un(e) assistant(e) en chirurgie est également présent(e).

Nous attirons votre attention sur le fait que nous travaillons dans une optique de pluridisciplinarité et que vous serez amenés à rencontrer divers intervenants dont entre autres :

- les diététiciens ;
- l'équipe de soins palliatifs ;
- l'infirmier(e) de liaison gériatrie ;
- l'infirmier(e) de liaison en oncologie ;
- les logopèdes.





Site de Saint – Joseph
Site de Warquignies
Avenue Baudouin de Constantinople 5
7000 Mons

Chirurgie B3 «Site de Warquignies».

Type d'interventions .

Urologie :

- * Prostatectomie.
- * Néphrectomie et autres opérations du rein.
- * Cure d'Hydrocèle.
- * Cure d'incontinence.

Gynécologie :

- * Hystérectomie.
- * Mammectomie.
- * Ovariectomie.
- * Kystes et polypes.

Abdominale :

- * Colectomie.
- * Hernie.
- * Eventration.
- * Appendicectomie.
- * Gastrectomie.

Plastique :

- * Reconstruction mammaire.
- * Abdominoplastie.
- * Lambeau cutané.

Vasculaire :

- * Amputation.
- * Pontage.
- * Dilatation.
- * Varices.





Site de Saint – Joseph
Site de Warquignies
Avenue Baudouin de Constantinople 5
7000 Mons

Chirurgie B3 «Site de Warquignies».

ORL :

- * Septoplastie.
- * Amygdalectomie.

Stomatologie :

- * Fracture mâchoire.
- * Fracture.
- * Trachéotomie (Glossectomie, ostéotomie maxillaire, ...).

3.Disposition des locaux.**L'unité possède :**

25 lits pour la Chirurgie (avec possibilité de chambre particulière).

- * 1 lingerie.
- * 1 utility sale.
- * 1 utility propre (matériel de soins non stérile), les chariots à pansements.
- * 1 salle de garde infirmière « Accueil » où se trouve le matériel de soins.
- * Le bureau médical contenant les dossiers médicaux des patients.
- * 1 salle de soins contenant la pharmacie et les perfusions.





Site de Saint – Joseph
Site de Warquignies
Avenue Baudouin de Constantinople 5
7000 Mons

Chirurgie B3 «Site de Warquignies».

4.Projets de soins / Objectifs.

Objectif de l'unité .

- Favoriser une ambiance conviviale, positive respectant le rapport « soignant - soigné ».
- Utiliser les ressources du patient afin de les aider à retrouver leur autonomie ou parvenir au maximum de leurs possibilités.
- Prise en charge globale du patient par une équipe pluridisciplinaire (médecins, infirmier(e)s, aides - soignant(e)s, aide logistique, kinésithérapeutes, infirmière de la Clinique du Sein, une assistante sociale, diététicienne, techniciennes de surface) rattachée à l'unité.

5.Partenariat – Réseaux.

- Unités de soins intensifs, de gériatrie.
- Dispensaire de soins CHR.

6.Présentation des outils de soins.

1. Dossier Patient, composé de deux volets :

- a) le dossier médical ;





Site de Saint – Joseph
Site de Warquignies
Avenue Baudouin de Constantinople 5
7000 Mons

Chirurgie B3 «Site de Warquignies».

- b) le dossier infirmier qui rassemble de manière chronologique les documents suivants :

- + anamnèse / document de liaison ;
- + prévention des escarres et schéma de mobilisation ;
- + surveillance des paramètres ;
- + traitement ;
- + diagramme de soins ;
- + feuille de pansements ;
- + données – Actions – Résultats ou DAR ;
- + information et éducation au patient ;
- + programmation des examens techniques et prélèvements ;
- + paramédicaux ;
- + autres.

Remarque :

Si le patient est en isolement, une feuille jaune d'hygiène hospitalière détaillant le mode d'isolement se trouve au début du dossier et également une unité mobile en face de la porte d'entrée de sa chambre, contenant le matériel adéquat.

Documents spécifiques :

- organigramme de répartition des soins ;
- dossier Infirmier individuel ;
- farde de surveillance glycémique ;
- farde de pharmacie et de tarification ;
- dossiers médicaux ;
- farde de documentation ;
- livres, dictionnaires, compendium.





Site de Saint – Joseph
Site de Warquignies
Avenue Baudouin de Constantinople 5
7000 Mons

Chirurgie B3 «Site de Warquignies».

La chambre du patient :

Certaines fiches sont présentes sur le lit du patient vous renseignant sur divers points :

- les fiches « **à jeun** » signalent que le patient est à jeun ainsi que l'intervention ou l'examen qu'il doit subir ;
- chaque jour, une liste des patients ne pouvant pas manger est rédigée.
- les fiches « **diète stricte** » → **le patient ne peut ni boire ni manger ;**
- les fiches « **diète hydrique** » → **le patient ne peut que boire ;**
- les fiches « **risque de fausse déglutition** » → **patients qui sont à risque de fausse déglutition et doivent être surveillés durant leur repas.**
- **veiller à ne pas laisser de bouteille d'eau à portée de main si le patient présente ces risques de fausses déglutitions avec les liquides !**

Les textures sont adaptées par la cuisine.

- **Les fiches «restriction hydrique .. L /24h → la quantité est Spécifiée».**





Site de Saint – Joseph
Site de Warquignies
Avenue Baudouin de Constantinople 5
7000 Mons

Chirurgie B3 «Site de Warquignies».

Quelques consignes importantes à respecter :

- faire sortir les visites lors des soins (*si cela pose problème, nous appeler, le respect de la pudeur est primordial*) ;
- fermez les rideaux de chaque côté du lit (*tant côté fenêtre car les vitres ne sont pas teintées, que côté porte au premier lit afin que personne n'entrevoie le patient à l'ouverture de la porte*), que ce soit pour mettre une panne, installer le patient sur une chaise percée ou faire la toilette ;
- lors de la toilette → utiliser la couverture de toilette ;
- les langes ainsi que les déchets issus de la toilette seront évacués dans un sachet individuel qui sera fermé et évacué dans les poubelles extérieures de la chambre afin d'éviter toute propagation de mauvaise odeur ;
- un maximum de nécessaire de toilette sera rangé dans l'armoire du patient → la place dans la salle de bain se limitant aux essuies et gants de toilette.
- la toilette est un moment d'observation privilégié → observez l'état de la peau et des points de pression (adaptation des positions), l'état buccal (soins de bouche, hydratation), l'état des ongles (couper éventuellement) l'état de l'ombilic, l'état des yeux (écoulement, soins au physio), la propreté des cheveux (les laver si nécessaire ou faire appel à la coiffeuse si le patient le demande) ;
- raser les hommes chaque jour ;





Site de Saint – Joseph
Site de Warquignies
Avenue Baudouin de Constantinople 5
7000 Mons

Chirurgie B3 «Site de Warquignies».

- changer les sparadraps fixant les sondes ;
- vider les sacs à urine chaque matin en notifiant les quantités ;
- l'installation correcte du patient pour la toilette et après celle-ci doit être pensée en fonction de la personne : viser le confort et la sécurité, cela comporte également la proximité de la sonnette, de la table de nuit ;
!!! (attention aux diètes et aux risques de fausses déglutitions : s'adapter) ;
- le rangement de la chambre et de la salle de bain → les bassins de lits seront nettoyés afin de ne pas laisser de trace de savon, les gants de toilette seront rincés et mis à sécher sur les crochets prévus ;
- le linge sale du patient sera mis dans un sac plastique dans le bas de son armoire.

Connaissances indispensables :

- préparation pré - opératoire complète ;
- surveillance générale de l'opéré ;
- réfection des différents types de pansements
(mobilisation ou enlèvement de drain, ablation de fils et/ou agrafes, irrigation-méchage) ;
- calcul de bilan hydrique ;
- préparation de perfusion ;
- calcul des dilutions, des débits ;
- soins de trachéotomie ;
- changement et surveillance du bocal de drain de Redon (description et quantifier!) ;
- prise de sang ;
- injections IM, IV, SC, ...





Site de Saint – Joseph
Site de Warquignies
Avenue Baudouin de Constantinople 5
7000 Mons

Chirurgie B3 «Site de Warquignies».

Consignes de travail essentielles :

- poser des questions pertinentes concernant les patients au personnel soignant ou au médecin du service ;
- s'appliquer et être attentif aux réponses données afin de ne pas reposer les mêmes questions ;
- se renseigner avant d'agir ;
- si un problème se pose, en discuter sans tarder avec l'Infirmière en Chef et/ou l'infirmière professeur ;
- ne pas oublier la tarification de tout le matériel utilisé et penser à en recommander si nécessaire ;
- respecter le tri des déchets ;
- travailler en collaboration avec les étudiants des autres années et des autres institutions ;
- remplir correctement tous les documents du Dossier Infirmier ;
- veiller à compléter la feuille de paramètres dès la fin de la première visite afin d'éviter les recopiations inutiles et la perte de temps, travaillez avec les dossiers des patients ;
- ranger systématiquement les dossiers à leur place afin d'éviter de les chercher constamment.





Site de Saint – Joseph
 Site de Warquignies
 Avenue Baudouin de Constantinople 5
 7000 Mons

Chirurgie B3 «Site de Warquignies».

7.Déroulement d'une journée de travail.

Organisation des soins.

Un(e) infirmier(e) est responsable de chaque côté du couloir comme signifié précédemment et 2 aides-soignantes s'occupent des soins d'hygiène, de confort et des besoins alimentaires des patients.

En qualité de stagiaire, selon votre niveau d'étude et la période de l'année, vous serez encadré par nos aides-soignantes et/ou nos infirmier(e)s mais toujours sous la responsabilité du personnel soignant.

Les interventions auxquels vous pourrez assister.

Nous vous permettrons d'accompagner un patient en salle d'opération, mais uniquement après accord du patient et du chirurgien. N'ayez aucune crainte de de nous interpeller si une intervention vous intéresse.

Une équipe pluridisciplinaire.

Nous travaillons avec différents intervenants dans une dynamique pluridisciplinaire.

Intéressez-vous à leurs interventions afin de mieux cerner votre patient dans sa globalité.

Nous travaillons (en fonction des besoins) avec l'**Equipe Mobile de Remplacement Immédiat (EMRI)** composée d'infirmier(e)s et d'aides-soignantes qui viennent en renfort.





Site de Saint – Joseph
Site de Warquignies
Avenue Baudouin de Constantinople 5
7000 Mons

Chirurgie B3 «Site de Warquignies».

Nous vous demandons de faire preuve de franchise :

- si vous ne savez pas ou ne pouvez pas effectuer un soin que l'on vous demande, faites le savoir ;
- si vous ne le faites pas, vous mettez le patient en danger et c'est une situation d'échec de stage.

Déroulement d'une matinée de stage.

Pour prendre votre repas de midi, organisez-vous en deux groupes.

07h00 :

Un organigramme est établi pour les élèves.

D'une part, il permet de répartir les soins d'hygiène et infirmiers entre les étudiants et d'autre part, il permet de désigner les personnes de référence du côté où vous travaillez.

Vous devez signer votre feuille tous les jours.

Une feuille d'appréciation vous est également remise lors de votre arrivée dans l'unité. Elle doit être complétée par le personnel soignant chaque fois que vous exécutez un soin en leur présence.

Cette feuille d'appréciation nous permet d'évaluer votre stage, de manière objective.





Site de Saint – Joseph
Site de Warquignies
Avenue Baudouin de Constantinople 5
7000 Mons

Chirurgie B3 «Site de Warquignies».

08h15 :

- Réalisation des glycémies et administration des insulines toujours en présence d'une infirmière.
- Distribution des déjeuners qui est généralement réalisée par l'infirmière en chef.

08h45 :

- Desservir les plateaux de déjeuner.
- Réalisation des soins d'hygiène. Ne pas oublier les soins annexes (cheveux, dents, ombligo, ongles...).
- Changer les sparadraps qui fixent les sondes.
- Fixer les sondes vésicales à l'aide d'un fixateur de sonde.
- Changement les sondes et lunettes à oxygène chaque jours.
- Nettoyer les masques à aérosol à l'eau savonneuse, veiller à bien sécher.
- Quotidiennement, changer d'office → les taies d'oreiller, l'alèse centrale.
- Le vendredi, changer complètement la literie et autant de fois que nécessaire si celle-ci est souillée ou trop froissée.
- Renouveler systématiquement régulièrement les essuies et les gants de toilette et d'office le vendredi, après les soins d'hygiène.





Site de Saint – Joseph
Site de Warquignies
Avenue Baudouin de Constantinople 5
7000 Mons

Chirurgie B3 «Site de Warquignies».

- Mettre le linge sale dans un sac de plastique dans le bas de l'armoire du patient.
- Réalisation d'un maximum de soins infirmiers au moment des soins d'hygiène.
- Tous les pansements doivent être parafés et datés. Y compris les pansements de perfusions.
- Dater tous les flacons dès leur ouverture.
- Débarrasser et nettoyer les tables de nuit (Chlorhexidine + Cetrimonium).
- Ne pas oublier la mise en ordre de la chambre.

Privilégier l'autonomie des patients et ne pas le faire systématiquement.

- Remplacer les verres sales et les canards lorsque vous débarrassez les plateaux.
- Nettoyer les tables.

Réfection des pansements :

- * vérifier les protocoles propres au patient ;
- * montrer toutes les plaies ou points de ponction à l'infirmier(e) responsable du patient et à l'infirmière en chef ;
- * noter la date de réfection et vos initiales sur **tous** les pansements ;





Site de Saint – Joseph
 Site de Warquignies
 Avenue Baudouin de Constantinople 5
 7000 Mons

Chirurgie B3 «Site de Warquignies».

- * réfectionner les pansements de voie centrale(pansement spécifique et profiter de changer toutes les tubulures à ce moment là)et périphérique
- * les trousses des antibiotiques sont changées tous les jours au matin.

Mise en ordre du vidoir :

- * distribuer les dîners : (c.f. déjeuner pour consignes).

Effectuer le tour des changes :

- * réinstaller les patients au lit. (c.f. personnel infirmier) ;
- * effectuer les changes et changements de positions → veiller à l'installation confortable du patient, utiliser des coussins supplémentaires si nécessaire) ;
- * conduire certains patients aux toilettes.

***N'oubliez pas l'entretien du matériel
 (bassins de lit et de toilette, chaises percées, chariots de soins,
 chariots à linge, pieds à perfusion).***

!!
Pas de déchets de soins dans la poubelle de la chambre.

Remarque :

Les techniciennes de surface font partie intégrantes de notre équipe, **respectez leur travail et ne rentrez pas dans une chambre avec un sol mouillé (sauf si urgence).**



Site de Saint – Joseph
Site de Warquignies
Avenue Baudouin de Constantinople 5
7000 Mons

Chirurgie B3 «Site de Warquignies».

Faire le rapport :

- * oral et écrit.

12h00 :

- Distribution des repas.

Repas des étudiants :

- un réfectoire est mis à la disposition des étudiants dans le nouveau bâtiment à l'extérieur en face de l'IRM ;
- des repas et sandwiches peuvent être commandés avant 10 h 00 à la cuisine, via le **Programme informatique « Commande Repas »**.

L'après-midi :

écouter le rapport de l'équipe précédente ;

- débarrasser les chambres des sortants :
 - * défaire le lit ;
 - * débarrasser bassin de lit, urinal, boîte en plastique ;
 - * ôter les étiquettes du lit ;
- réfectionner les lits après le passage de la technicienne de surface :
 - * pas d'alèses ;
 - * border le lit ;
 - * relever les barreaux de lit ;
- mise en ordre du vidoir ;





Site de Saint – Joseph
 Site de Warquignies
 Avenue Baudouin de Constantinople 5
 7000 Mons

Chirurgie B3 «Site de Warquignies».

- mesure des paramètres **!!!**
 - * tous les patients ne nécessitent pas une prise de paramètres plusieurs fois par jour → vérifier la fréquence dans le dossier infirmier ;
- mesure des Réflos et administration des aérosols en fonction de l'année d'étude et des feux verts obtenus ;
- distribuer les soupers (c.f. déjeuner pour consignes) ;
- finir le tour des changes et les remises au lit ;
- ordre des chambres : tables de nuit, tables des repas, verres propres ;
- faire le rapport oral et écrit.

Remarque.

Cette organisation vous donne la marche à suivre dans les grandes lignes. Il est évident que celle-ci peut varier selon les besoins du service et la charge de travail.

Ce que nous attendons de vous :

- / un savoir être respectueux, de la disponibilité et de la spontanéité ;
- / une tenue correcte en accord avec les consignes d'hygiène (cheveux attachés, ongles propres, pas de bijoux, uniforme propre et soigné) ;
- / badge mentionnant votre nom, votre prénom, votre année et votre école ;
- / pas de tutoiement envers l'équipe ni les patients ;
- / intérêt et empathie envers le patient : pas de conversation privée en sa présence ;
- / collaboration entre élèves : pas de conflit sur le lieu de stage ;





Site de Saint – Joseph
Site de Warquignies
Avenue Baudouin de Constantinople 5
7000 Mons

Chirurgie B3 «Site de Warquignies».

/ connaissance de vos horaires ;

/ vos absences doivent être signalées dans le service le plus vite possible

065 / 38.55.97

/ connaissez des coordonnées de vos monitrices et de votre école →
vous devez savoir qui appeler en cas d'absence.

Soyez acteur de votre stage !

→ **Vous êtes avec nous pour progresser dans votre pratique et vos connaissances !**

→ **Préparez votre stage ! Soyez curieux ! Investissez-vous ! Intéressez-vous !**

→ **Prolongez votre apprentissage après être rentrés chez vous** → *Effectuez des recherches sur ce que vous avez vu afin de perfectionner la maîtrise de vos connaissances.*

Attention :

Certains comportements vous mettent automatiquement en échec.

Ces comportements sont au nombre de trois :

► **Mettre le patient en danger :**

(Ex. : installation inadéquate d'un patient pour le repas, oublier de remonter les barreaux de lits chez une personne désorientée et alitée).

► **Mentir.**

► **Manquer de respect aux patients ou au personnel :**

(Ex : tutoiement, agressivité, impolitesse).





Site de Saint – Joseph
Site de Warquignies
Avenue Baudouin de Constantinople 5
7000 Mons

Chirurgie B3 «Site de Warquignies».

8.Divers.

(Pour le nouveau Personnel)

Répertoire téléphonique / Plan MASH :

- vos coordonnées seront inscrites dès votre intégration dans l'unité dans le répertoire téléphonique pour tout rappel éventuel et dans le répertoire du plan MASH en cas de catastrophe mettant l'hôpital en alerte.

Identification paraphe :

- dès votre arrivée dans l'unité veuillez apposer votre paraphe dans la farde dédicacée vis-à-vis de vos noms et prénoms.

Un cahier des desideratas est mis à disposition. Ceux-ci sont respectés dans la mesure des possibilités afin d'assurer le bon fonctionnement de l'unité. Il n'est en aucun cas utilisé pour réaliser un horaire à la carte.

Les incidents / accidents :

sont déclarés via le programme informatif « **ENNOV** » → les erreurs, les évènements indésirables, les réactions indésirables des patients ou les infractions commises.

Cette déclaration doit faire l'objet d'un DAR dans le dossier infirmier.

*Vigilance au point de vue tarification de pharmacie : «**Qui prend, tarifie!**»*





Site de Saint – Joseph
Site de Warquignies
Avenue Baudouin de Constantinople 5
7000 Mons

Chirurgie B3 «Site de Warquignies».

9. Partenariat – écoles.

Attentes du personnel envers les étudiants :

- être poli envers les patients et le personnel ;
- être organisé et logique dans ses soins ;
- être volontaire et curieux ;
- être motivé, vouloir progresser, montrer son désir d'apprendre et d'évoluer ;
- interpellé l'équipe en cas d'observation de problèmes ;
- répondre à tous les besoins des patients tant physiques que psychologiques ;
- respecter les personnes en tant que telle ;
- tendre vers la qualité de soins optimale.

Objectifs du stage :

outre les attentes de la formation en général, le stage doit permettre :

- de découvrir les différentes pathologies et leurs traitements ;
- d'appliquer de façon rigoureuse les principes de base vus aux cours en les adaptant aux spécificités du service ;
- de faire les liens entre la théorie et la pratique.

10. Motifs d'admission les plus courants.

Profil des patients

- Patient à partir de 15 ans.

Admission

- Programmée ou en urgence.

Durée moyenne du séjour

- 3 à 4 jours.





Site de Saint – Joseph
Site de Warquignies
Avenue Baudouin de Constantinople 5
7000 Mons

Chirurgie B3 «Site de Warquignies».

11. Soins couramment effectués.

- Pansements de plaies aseptiques simples.
- Pansements de plaies drainées.
- Mobilisations de drains.
- Enlèvements de drains.
- Pansements de voies centrales.
- Mises en place de sonde vésicale.
- Mises en place de sonde gastrique.
- Prises de sang.
- Mises en place de perfusions.
- Préparations préopératoires.
- Dilutions de perfusions.
- Injections SC.
- Injections IV.

12. Médicaments les plus rencontrés.

c.f. pharmacie.

